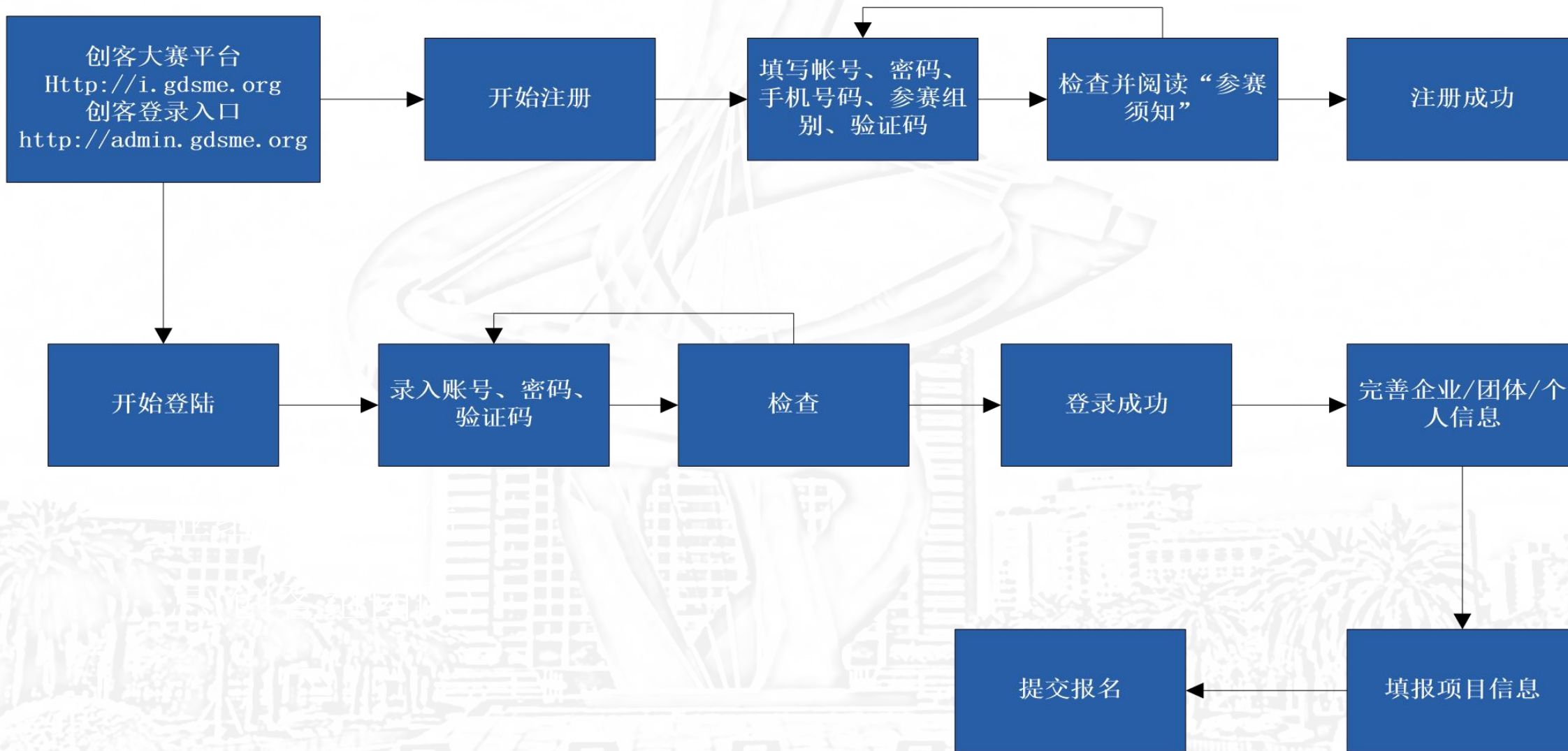




报名指引（全流程）



报名指引-报名入口

访问大赛官网 (<http://i.gdsme.org>)，点右上角“点击报名”进入报名平台进行注册或登录



报名指引-注册

新注册参赛者,点击登录按钮下方的【新用户立即注册】完成注册



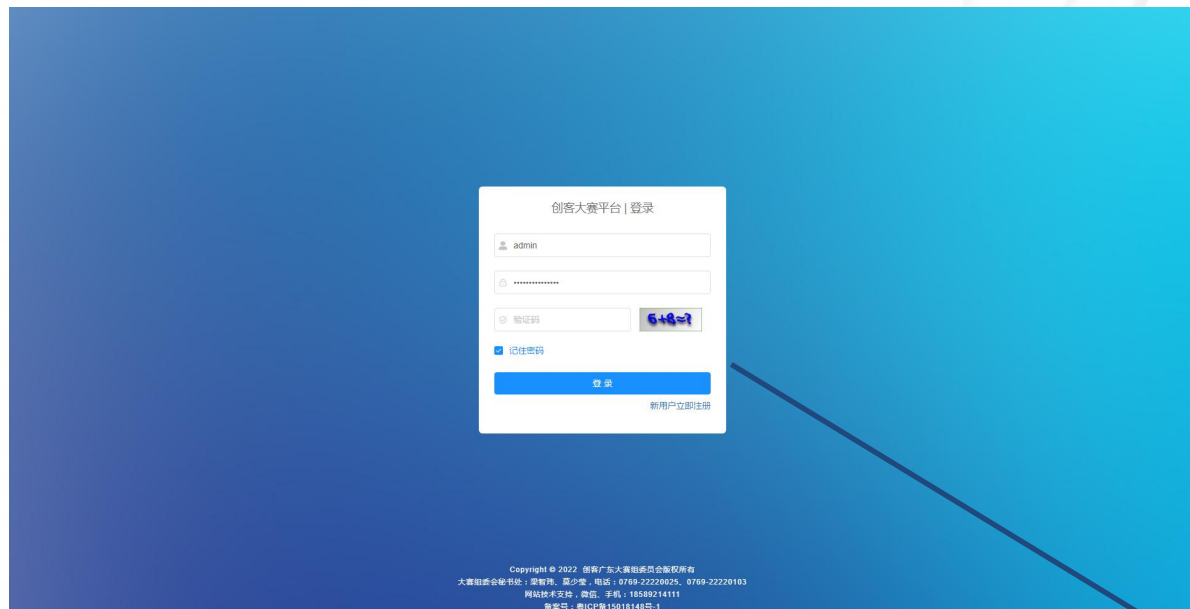
填写:

- 1.帐号
 - 2.密码
 - 3.确认密码
 - 4.填写手机号
 - 5.选择参赛组别（**创业组**细分为**初创企业**与**创客团队**）
 - 6.输入验证码
 - 7.阅读并同意参赛须知
- 最后点击【注册】完成



报名指引- 登录

填写帐号、密码、验证码，勾选记住密码，点【登录】进入系统



已注册有帐号的参赛者，直接在首页登录。新注册参赛者,点击登录按钮下方的【新用户立即注册】完成注册





报名指引-企业组-1.填写企业信息

①在左侧菜单，点击【填写企业信息】，进入企业信息界面



添加企业

*企业名称

*统一社会信用代码

*营业执照

*电子邮箱

*所在地区

地区说明

*国家级小巨人企业 是 否

*省级专精特新企业 是 否

*国家级小型微型企业创新创业示范基地 是 否

*省级小型微型企业创新创业示范基地 是 否

*国家级中小企业公共服务示范平台 是 否

*省级中小企业公共服务示范平台 是 否

*上市公司 是 否

备注

填写:

- 1.企业名称
- 2.统一社会信用代码
- 3.上传营业执照
- 4.企业联系邮箱
- 5.所在地区
- 6.可以对地区进行说明
(可不填)
- 7.选择企业是否有如左图所示的资质

最后点击【确定】完成

②点击【填写企业信息】按钮，然后在弹出界面填写企业信息，点击【确定】保存

报名指引-企业组-2.填写项目资料

①在左侧菜单，点击【填写项目资料】，进入项目资料界面



添加项目

* 项目名称

* 企业名称

* 参赛年份

* 报名赛事 地市赛 专题赛

选择地市赛

* 行业领域

* 所在地区

* 参赛组别

* 商业计划书

请上传 大小不超过 20MB 格式为 doc/docx/xls/xlsx/ppt/pptx/pdf 的文件。建议上传 pdf 格式。

* 负责人姓名 * 负责人手机

* 联系人姓名 * 联系人手机

* 项目简介

推荐方

其他填报内容 企业上年营收 万元, 银行贷款需求 万元, 现有银行贷款 万元。

* 上传参赛承诺书

请上传 大小不超过 20MB 格式为 doc/docx/xls/xlsx/ppt/pptx/pdf 的文件。建议上传 pdf 格式。

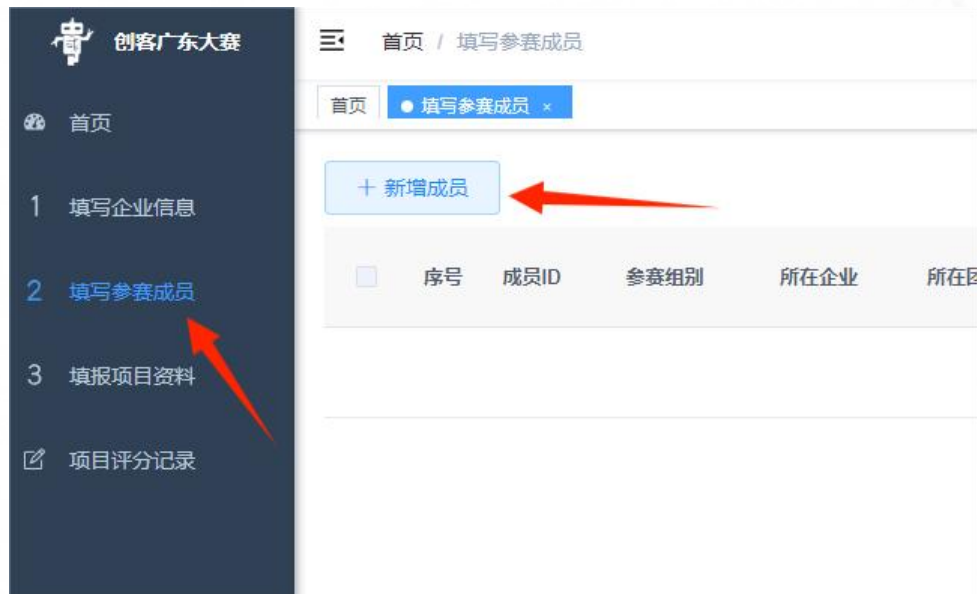
填写:

- 1.项目名称
- 2.企业名称
- 3.项目所在地区
- 4.先选报名赛事类型为地
市赛，再选择参赛的赛
事为**第十届“创客广东”
东莞市中小企业创新创
业大赛**
- 5.行业领域（点蓝字查看
行业领域解释信息）
- 6.上传商业计划书
- 7.填写负责人姓名
- 8.填写负责人手机
- 9.填写联系人姓名
- 10.填写联系电话
- 11.填写项目简介（100
字以上，1000字以内）
- 12.上传参赛承诺书
最后点击【确定】完成

②点击【填报新项目】按钮在弹出
界面填写项目资料，点击【确定】
保存

报名指引-企业组-3.填写成员资料

①在左侧菜单，点击【填写参赛成员】，进入参赛成员信息界面



②点击【新增成员】按钮在弹出界面填写成员资料，点击【确定】保存

添加成员 ×

* 参赛组别 企业组

* 成员类型 请选择成员类型

* 姓名 请输入姓名

* 性别 请选择性别

* 手机号码 请输入手机号码 中国内地手机 港澳台手机

* 电子邮箱 请输入电子邮箱

身份证件类型 中国居民身份证 其他地区身份证件

* 身份证件号码 请输入身份证件号码

* 身份证件正面

请上传大小不超过 5MB 格式为 png/jpg/jpeg 的文件

* 身份证件反面

请上传大小不超过 5MB 格式为 png/jpg/jpeg 的文件

备注 请输入备注

确定 取消

填写:

- 1.选择成员类型
 - 2.成员姓名
 - 3.性别
 - 4.手机号码
 - 5.电子邮箱
 - 6.身份证号码
 - 7.上传身份证正反面照片
- 最后点击【确定】完成

报名指引-创业组（创客团队）-1.填写团队信息

①在左侧菜单，点击【填写团队信息】，进入企业信息界面

The screenshot displays the '填写团队信息' (Fill in team information) page. On the left, a dark sidebar contains a menu with '填写团队信息' (Fill in team information) selected and highlighted in blue. A red arrow points from this menu item to the '+ 新增' (Add) button in the main content area. The main content area shows a breadcrumb '首页 / 填写团队信息' and a sub-menu '填写团队信息'. Below this are two buttons: '+ 新增' (Add) and '修改' (Edit). A table with columns '序号' (Serial Number) and '团队ID' (Team ID) is visible. A modal window titled '添加团队' (Add team) is open, showing input fields for '团队名称' (Team Name), '邮箱' (Email), '介绍' (Introduction), and '备注' (Remarks), with '确定' (Confirm) and '取消' (Cancel) buttons at the bottom. A blue arrow points from the '+ 新增' button to the modal window.

②点击【新增】按钮，然后在弹出界面填写团队信息，点击【确定】保存

报名指引-创业组（创客团队）-2. 填写成员资料

①在左侧菜单，点击【填写参赛成员】，进入参赛成员信息界面



②点击【新增成员】按钮在弹出界面填写个人资料，点击【确定】保存

添加成员

* 参赛组别 创业组（创客团队）

* 成员类型 请选择成员类型

* 姓名 请输入姓名

* 性别 请选择性别

* 手机号码 请输入手机号码

中国内地手机 港澳台手机

* 电子邮箱 请输入电子邮箱

身份证件类型 中国居民身份证 其他地区身份证件

* 身份证件号码 请输入身份证件号码

* 身份证件正面

请上传大小不超过 5MB 格式为 png/jpg/jpeg 的文件

* 身份证件反面

请上传大小不超过 5MB 格式为 png/jpg/jpeg 的文件

备注 请输入备注

确定 取消

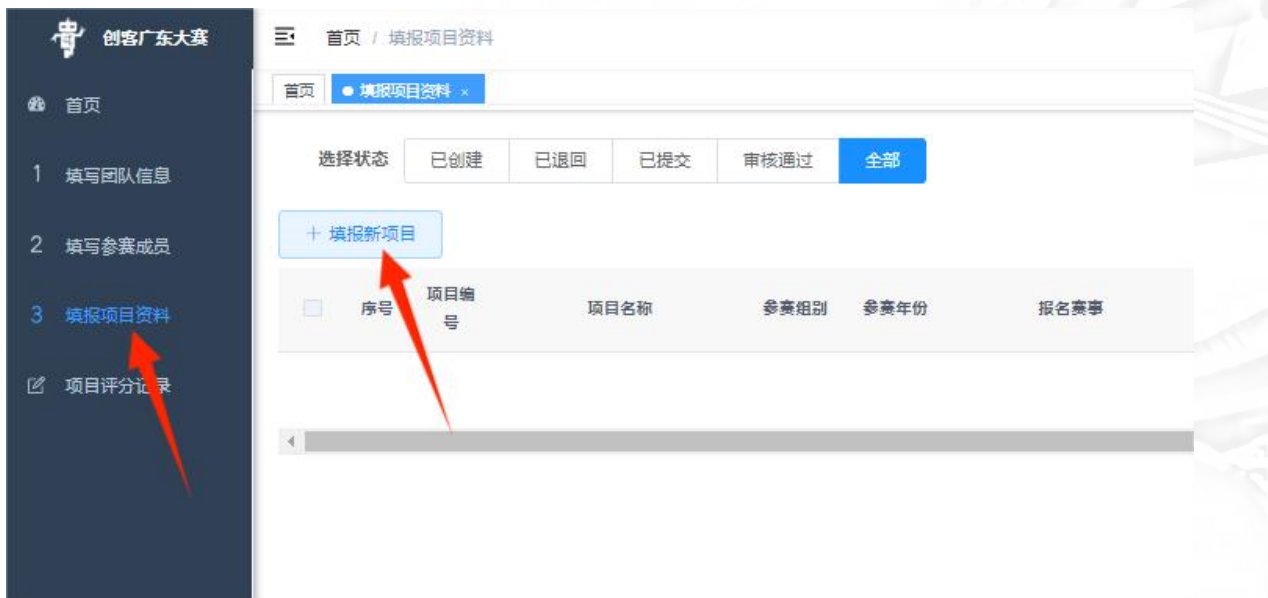
填写:

- 1.选择成员类型
 - 2.姓名
 - 3.性别
 - 4.手机号码
 - 5.电子邮箱
 - 6.身份证号码
 - 7.上传身份证正反面照片
- 最后点击【确定】完成

备注：成员最少填写1名，最多7名

报名指引-创业组（创客团队）-3.填写项目资料

①在左侧菜单，点击【填写项目资料】，进入项目资料界面



②点击【新增】按钮在弹出界面填写项目资料，点击【确定】保存

添加项目

- *项目名称 请填写项目名称
- *团队名称 请填写所属团队名称
- *参赛年份 2025
- *报名赛事 地市区 专题赛
- 选择地市区 第九届创客广东东莞市中小企业创新创业大赛
- *行业领域 请选择行业领域 [查看部分领域详细认定所需行业领域](#)
- *所在地区 东莞市
- *参赛组别 创业组(创客团队)
- *商业计划书 [选取文件](#)
请上传大小不超过 20MB 格式为 doc/docx/xls/xlsx/ppt/pptx/txt/pdf 的文件, 建议上传 pdf 格式
- *负责人姓名 请填写姓名 *负责人手机 请填写负责人手机 [中国内地手机](#) [港澳台手机](#)
- *联系人姓名 请填写姓名 *联系人手机 请填写联系人手机 [中国内地手机](#) [港澳台手机](#)
- *项目简介 请填写项目简介, 100字以上, 不超过1000字
- 推荐方 请填写推荐方
- 其他需填报内容 是否有注册公司 是 否, 银行贷款需求 万元
- *上传参赛承诺书 [点击下载创业组\(创客团队\)《参赛承诺书》, 填写信息并整理后点击【选取文件】上传电子版](#)
[选取文件](#)
请上传大小不超过 20MB 格式为 doc/docx/xls/xlsx/ppt/pptx/txt/pdf 的文件, 建议上传 pdf 格式

[确定保存](#) [取消](#)

填写:

- 1.项目名称
 - 2.团队名称
 - 3.项目所在地区
 - 4.先选报名赛事类型为地市区赛，再选择参赛的赛事为**第十届“创客广东”东莞市中小企业创新创业大赛**
 - 5.行业领域（点蓝字查看行业领域解释信息）
 - 6.上传商业计划书
 - 7.填写负责人姓名
 - 8.填写负责人手机
 - 9.填写联系人姓名
 - 10.填写联系电话
 - 11.填写项目简介（100字以上，1000字以内）
 - 12.上传参赛承诺书
- 最后点击【确定】完成

报名指引-创业组（初创企业）-1.填写企业信息

①在左侧菜单，点击【填写企业信息】，进入企业信息界面



添加企业

*企业名称

*统一社会信用代码

*营业执照

*电子邮箱

*所在地区

地区说明

*国家小巨人企业 是 否

*省级专精特新企业 是 否

*国家小型微型企业创业创新示范基地 是 否

*省级小型微型企业创业创新示范基地 是 否

*国家中小企业公共服务示范平台 是 否

*省级中小企业公共服务示范平台 是 否

*上市公司 是 否

备注

填写:

- 1.企业名称
- 2.统一社会信用代码
- 3.上传营业执照
- 4.企业联系邮箱
- 5.所在地区
- 6.可以对地区进行说明（可不填）
- 7.选择企业是否有如左图所示的资质

最后点击【确定】完成

②点击【填写企业信息】按钮，然后在弹出界面填写企业信息，点击【确定】保存

报名指引-创业组（初创企业）-2.填写项目资料

①在左侧菜单，点击【填写项目资料】，进入项目资料界面



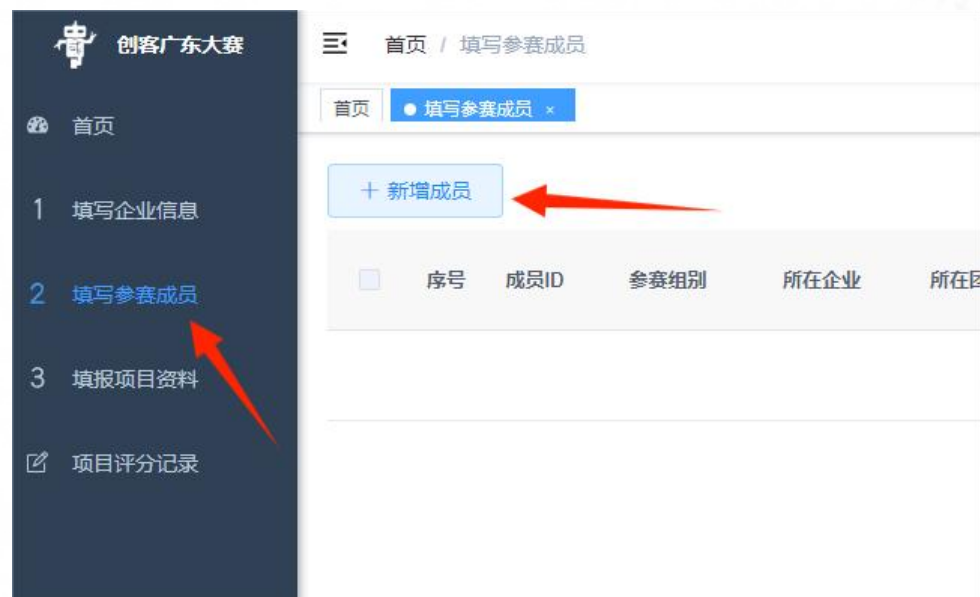
②点击【填报新项目】按钮在弹出界面填写项目资料，点击【确定】保存

填写:

- 1.项目名称
- 2.企业名称
- 3.项目所在地区
- 4.先选报名赛事类型为地
市赛，再选择参赛的赛
事为**第十届“创客广东”
东莞市中小企业创新创
业大赛**
- 5.行业领域（点蓝字查看
行业领域解释信息）
- 6.上传商业计划书
- 7.填写负责人姓名
- 8.填写负责人手机
- 9.填写联系人姓名
- 10.填写联系电话
- 11.填写项目简介（100
字以上，1000字以内）
- 12.上传参赛承诺书
最后点击【确定】完成

报名指引-创业组（初创企业）-3.填写成员资料

①在左侧菜单，点击【填写参赛成员】，进入参赛成员信息界面



②点击【新增成员】按钮在弹出界面填写成员资料，点击【确定】保存

添加成员 × 填写:

- * 参赛组别: 企业组
- * 成员类型: 请选择成员类型
- * 姓名: 请输入姓名
- * 性别: 请选择性别
- * 手机号码: 请输入手机号码 (中国内地手机 / 港澳台手机)
- * 电子邮箱: 请输入电子邮箱
- 身份证件类型: 中国居民身份证 / 其他地区身份证件
- * 身份证件号码: 请输入身份证件号码
- * 身份证件正面: 上传大小不超过 5MB 格式为 png/jpg/jpeg 的文件
- * 身份证件反面: 上传大小不超过 5MB 格式为 png/jpg/jpeg 的文件
- 备注: 请输入备注

确定 取消

- 1.选择成员类型
 - 2.成员姓名
 - 3.性别
 - 4.手机号码
 - 5.电子邮箱
 - 6.身份证号码
 - 7.上传身份证正反面照片
- 最后点击【确定】完成



提交项目参赛

确认所填写的所有信息和项目信息无误，即可进入项目界面，在“已创建”列表的参赛项目的“操作栏”点击【正式提交项目】按钮，已提交的项目会移动到“已提交”列表

The screenshot shows a web application interface for managing project submissions. At the top, there are navigation tabs: '填写参赛成员', '填报项目资料', '项目评分记录', and '填写团队信息'. Below these is a filter bar with '选择状态' and buttons for '已创建', '已退回', '已提交', '审核通过', and '全部'. A '+ 填报新项目' button is also present. The main content is a table with the following columns: '序号', '项目编号', '项目名称', '参赛组别', '参赛年份', '报名赛事', '报名赛事类型', '报名赛事阶段', '当前赛事', '当前赛事类型', '当前赛事阶段', '行业领域', '所在地区', '核心成员类别', '商业计划书', '负责人姓名', '负责人手机', '状态', and '操作'. The first row contains the following data: '1', '19460', '东莞测试2', '创业组(创客团队)', '2026', '第十届'创客广东'东莞市中小企业创新创业大赛', '地市赛', '省赛初赛-地市赛/专题赛初赛', '第十届'创客广东'东莞市中小企业创新创业大赛', '地市赛', '省赛初赛-地市赛/专题赛初赛', '新一代信息与算力技术', '东莞市', '商业计划书', '文', '13723564356', '已创建', and '查看 修改 删除 正式提交项目'. The '正式提交项目' button is highlighted with a red box. At the bottom right, there is a pagination bar showing '共 1 条', '10条/页', and '前往 1 页'.

序号	项目编号	项目名称	参赛组别	参赛年份	报名赛事	报名赛事类型	报名赛事阶段	当前赛事	当前赛事类型	当前赛事阶段	行业领域	所在地区	核心成员类别	商业计划书	负责人姓名	负责人手机	状态	操作
1	19460	东莞测试2	创业组(创客团队)	2026	第十届'创客广东'东莞市中小企业创新创业大赛	地市赛	省赛初赛-地市赛/专题赛初赛	第十届'创客广东'东莞市中小企业创新创业大赛	地市赛	省赛初赛-地市赛/专题赛初赛	新一代信息与算力技术	东莞市		商业计划书	文	13723564356	已创建	查看 修改 删除 正式提交项目