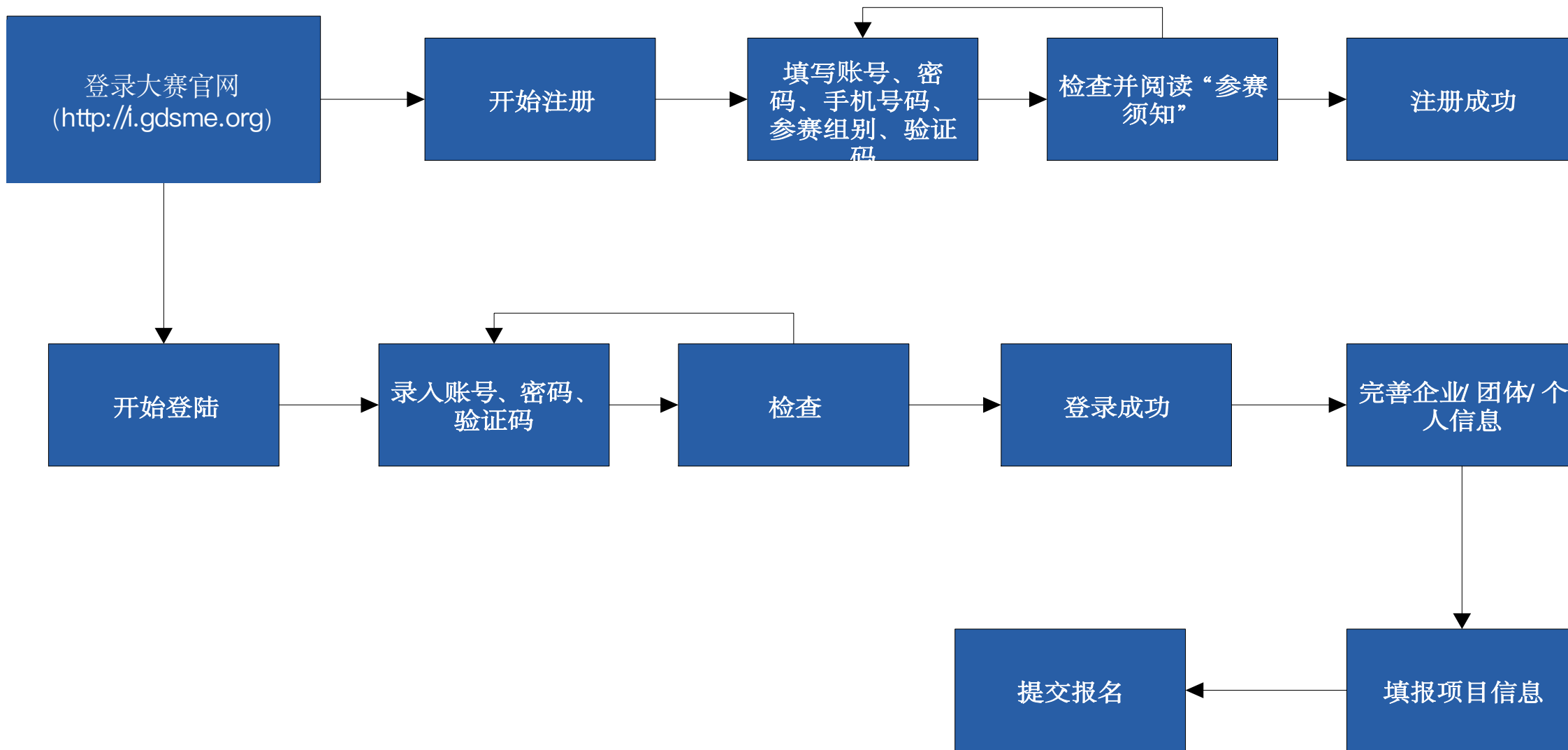


创客广东 匠心莞品

第八届“创客广东”东莞市中小企业创新创业大赛



报名指引 (全流程)





报名指引-报名入口

访问大赛官网（<http://i.gdsme.org>），点击上方菜单“点击报名”，进入报名平台进行注册或登录。

创客中国
MAKER IN CHINA

创客广东

首页 大赛介绍 大赛通知 地市赛 专题赛 各赛事联系方式 赛事新闻

[点击报名](#) [点击查看报名截止时间](#)

创客广东 匠心南粤

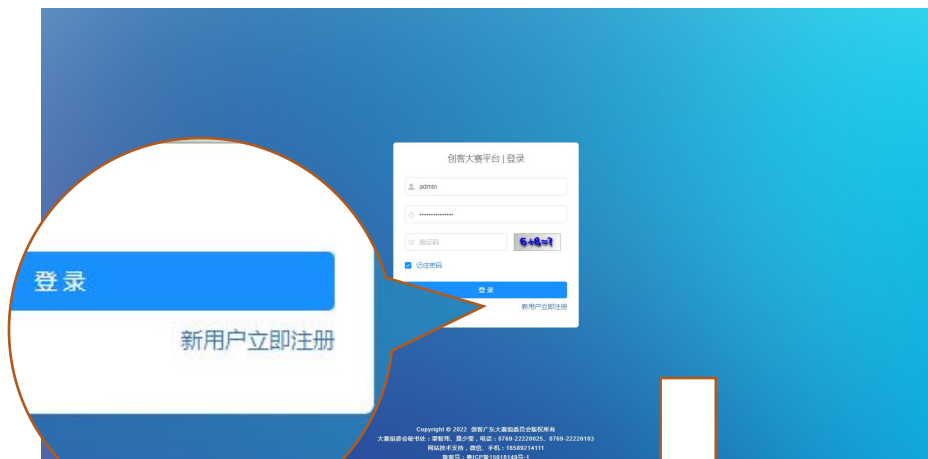
第九届“创客中国”广东省中小企业创新创业大赛暨第八届“创客广东”大赛

指导单位: 工业和信息化部网络安全产业发展中心 (工业和信息化部信息中心)	主办单位: 广东省工业和信息化厅 珠海市人民政府	承办单位: 珠海市工业和信息化局 珠海市香洲区人民政府	协办单位: 珠海市香洲区科技和工业信息化局 珠海市香洲区中小企业服务中心	特别支持单位: 中国银行广东省分行
--	---------------------------------------	--	---	-----------------------------



报名指引-注册

新注册参赛者,点击登录按钮
下方的【新用户立即注册】完成注册



填写:

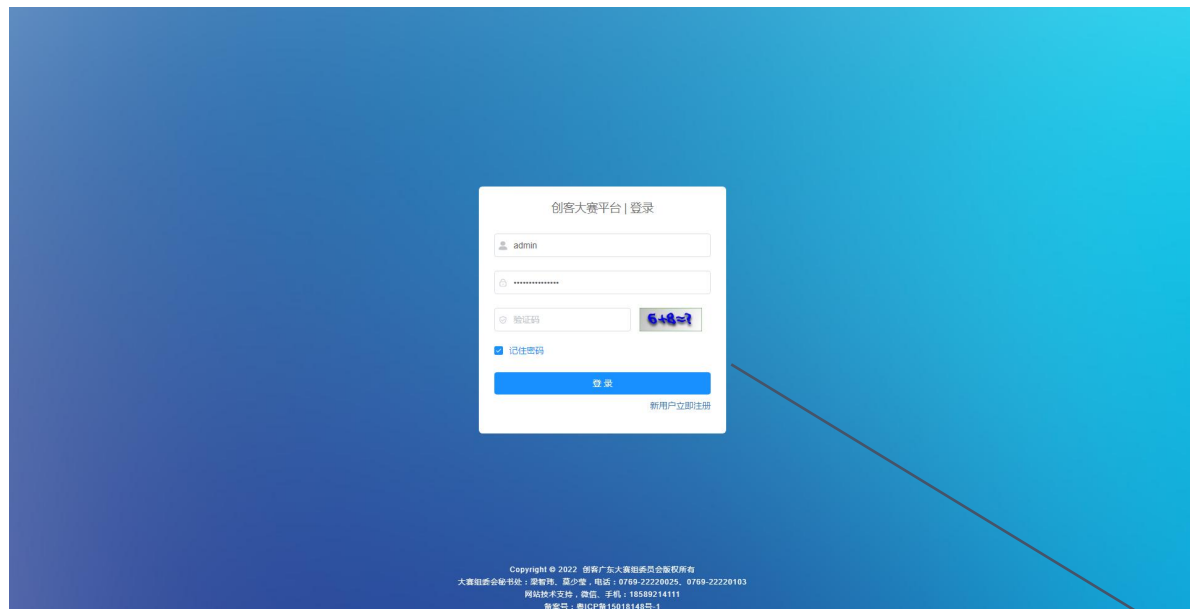
- 1.账号
 - 2.密码
 - 3.确认密码
 - 4.填写手机号
 - 5.选择参赛组别
 - 6.输入验证码
 - 7.阅读并同意参赛须知
- 最后点击【注册】完成





报名指引-登录

填写账号、密码、验证码，勾选记住密码，点【登录】进入系统

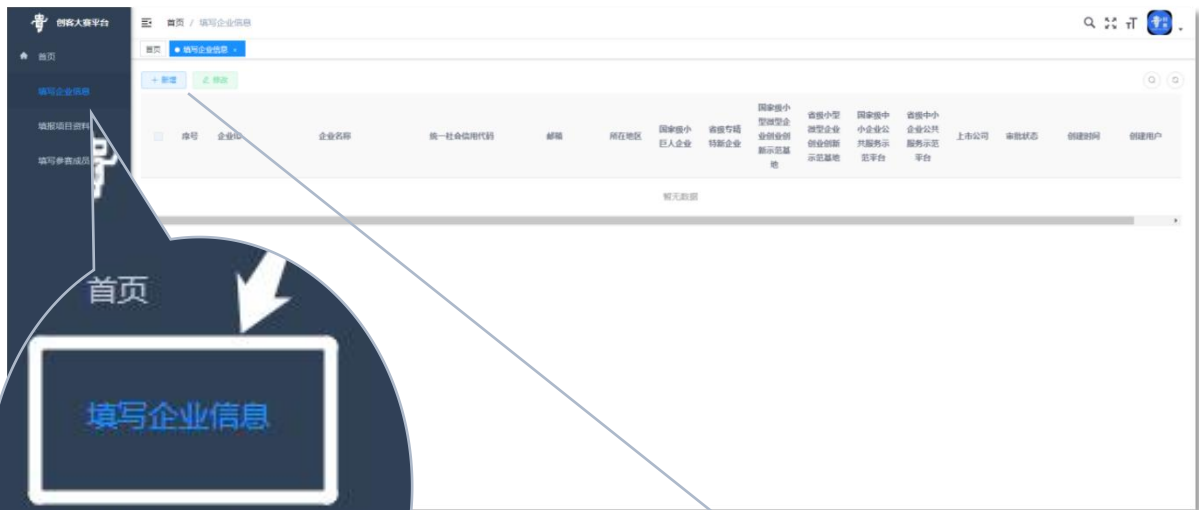


已注册有账号的参赛者，直接在首页登录。新注册参赛者，点击登录按钮下方的【新用户立即注册】完成注册



报名指引-企业组-1. 填写企业信息

①在左侧菜单，点击【填写企业信息】，进入企业信息界面



②点击【新增】按钮，然后在弹出界面填写企业信息，点击【确定】保存

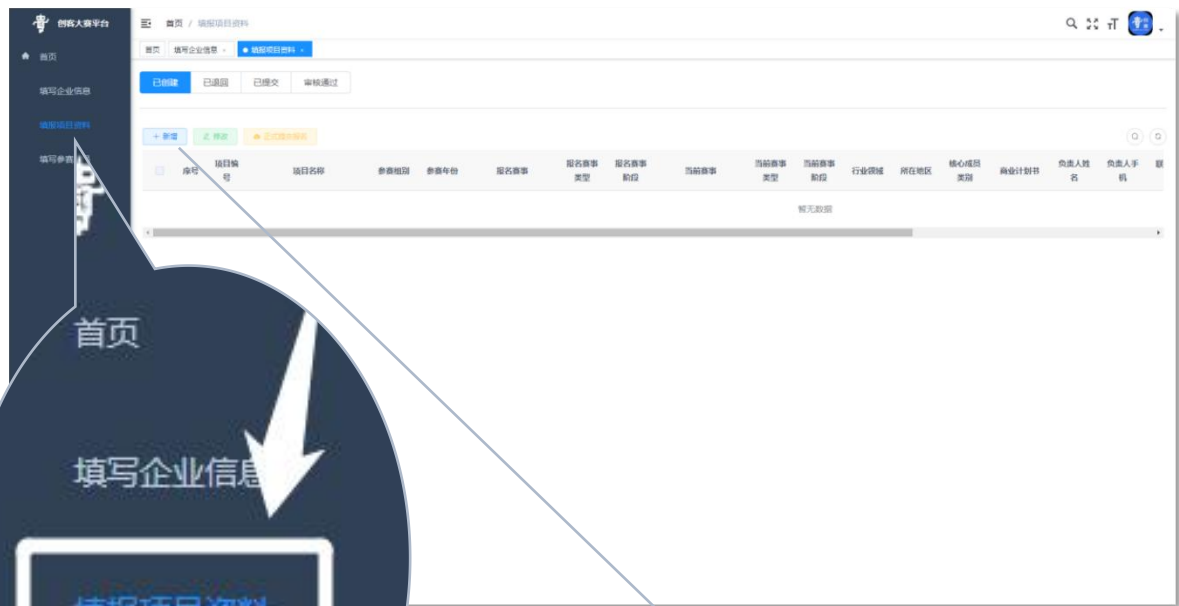
填写:

- 1.企业名称
- 2.统一社会信用代码
- 3.上传营业执照
- 4.企业联系邮箱
- 5.所在地区
- 6.可以对地区进行说明(可不填)
- 7.选择企业是否有如左图所示的资质

最后点击【确定】完成

报名指引-企业组-2. 填写项目资料

①在左侧菜单，点击【填写项目资料】，进入项目资料界面



②点击【新增】按钮在弹出界面填写项目资料，点击【确定】保存

添加项目

- * 项目名称 请输入项目名称
- 企业名称 请输入所属企业名称
- * 所在地区 请选择所在地区
- * 行业领域 请选择行业领域 [查看细分领域说明确认所属行业领域](#)
- * 参赛年份 2022
- 报名赛事 地市赛 专题赛
- * 参赛组别 企业组
- * 商业计划书 [选取文件](#)
请上传大小不超过 5MB 格式为 doc/xls/ppt/txt/pdf/rar/zip 的文件
如果上传失败，可将文件压缩后上传压缩包
- * 负责人姓名 请输入负责人姓名
- * 负责人手机 请输入负责人手机
- * 联系人姓名 请输入联系人姓名
- * 联系手机 请输入联系手机
- * 项目简介 请输入项目简介，100字以上，不超过1000字

0/1000

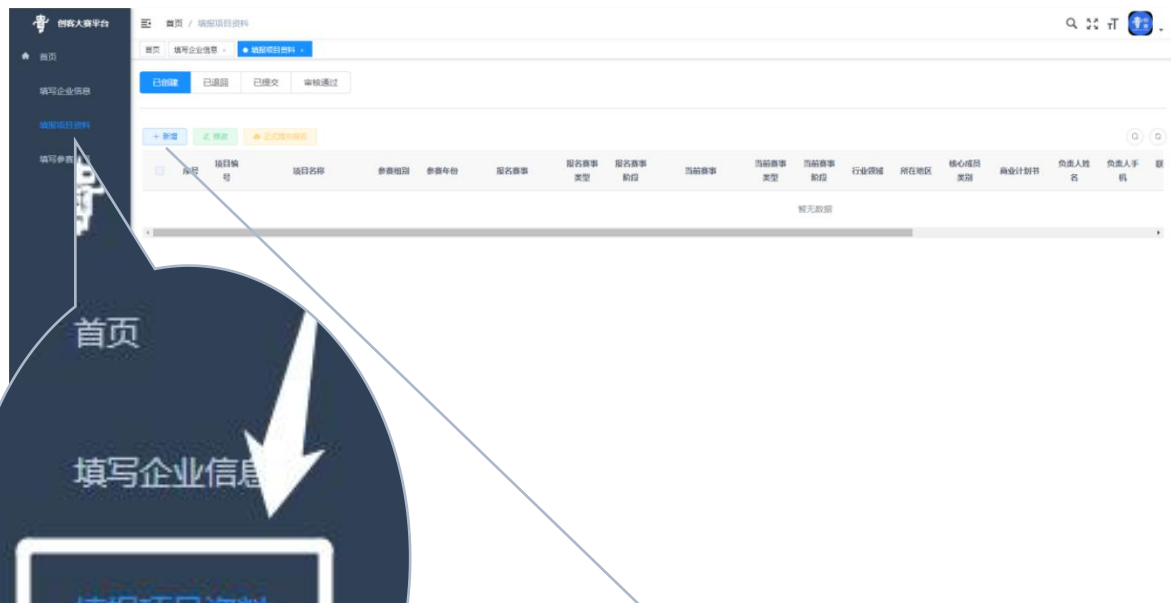
确定 取消

填写:

- 1.项目名称
- 2.企业名称
- 3.项目所在地区
- 4.行业领域 (点红字查看行业领域解释信息)
- 5.先选报名赛事类型 (地市赛)，再选择地市赛第八届“创客广东”东莞市中小企业创新创业大赛
- 6.上传商业计划书
- 7.填写负责人姓名
- 8.填写负责手机
- 9.填写联系人姓名
- 10.填写联系电话
- 11.填写项目简介 (100字以上，1000字以内)

报名指引-企业组-2. 填写推荐方

①在左侧菜单，点击【填写项目资料】，进入项目资料界面



12.填写推荐方：在“推荐方”栏中填写项目推荐人所属区县、街道、院校、产业园。

最后点击【确定】完成

②点击【新增】按钮在弹出界面填写项目资料，点击【确定】保存

报名指引-企业组-3.填写成员资料

①在左侧菜单，点击【填写参赛成员】，进入参赛成员信息界面



②点击【新增】按钮在弹出界面填写成员资料，点击【确定】保存

The '添加个人' (Add Person) form contains the following fields:

- * 参赛组别: 企业组 (dropdown)
- * 成员类型: 请选择成员类型 (dropdown)
- * 姓名: 请输入姓名 (text input)
- * 性别: 请选择性别 (dropdown)
- * 手机号码: 请输入手机 (text input)
- * 邮箱: 请输入邮箱 (text input)
- * 身份证号码: 请输入身份证号码 (text input)
- * 身份证正面: 上传大小不超过 5MB 格式为 png/jpg/jpeg 的文件 (file upload)
- * 身份证反面: 上传大小不超过 5MB 格式为 png/jpg/jpeg 的文件 (file upload)
- 备注: 请输入备注 (text input)

Buttons: 确定 (Confirm), 取消 (Cancel)

填写:

- 1.选择成员类型
- 2.成员姓名
- 3.性别
- 4.手机号码
- 5.邮箱
- 6.身份证号码
- 7.上传身份证正反面照片

备注: 成员最少填写1名, 最多5名

最后点击【确定】完成

报名指引-创客组(团队)-1.填写团队信息

①在左侧菜单, 点击【填写团队信息】, 进入企业信息界面



②点击【新增】按钮, 然后在弹出界面填写团队信息, 点击【确定】保存

添加团队

* 团队名称 请输入团队名称

* 邮箱 请输入邮箱

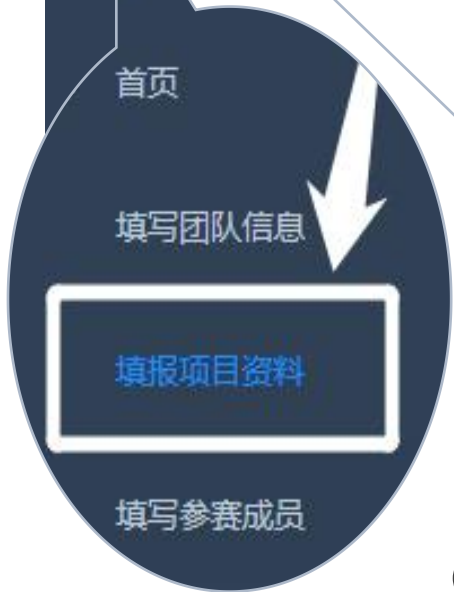
介绍 请输入介绍

备注 请输入备注

确定 取消

报名指引-创客组(团队)-2. 填写项目资料

①在左侧菜单, 点击【填写项目资料】, 进入项目资料界面



②点击【新增】按钮在弹出界面填写项目资料, 点击【确定】保存

添加项目

* 项目名称 请输入项目名称

团队名称 请输入所属团队名称

* 所在地区 请选择所在地区

* 行业领域 请选择行业领域 点击查看分领域说明确认所属行业领域

* 参赛年份 2022

报名赛事 地市赛 专题赛

* 参赛组别 创客组(团队)

* 商业计划书
请上传大小不超过 5MB 格式为 doc/xls/ppt/txt/pdf/rar/zip 的文件
如果上传失败, 可将文件压缩后上传压缩包

* 负责人姓名 请输入负责人姓名

* 负责人手机 请输入负责人手机

* 联系人姓名 请输入联系人姓名

* 联系手机 请输入联系手机

* 项目简介 请输入项目简介, 100字以上, 不超过1000字

0/1000

填写:

- 1.项目名称
- 2.团队名称
- 3.项目所在地区
- 4.行业领域 (点红字查看行业领域解释信息)
- 5.先选报名赛事类型 (地市赛), 再选择地市赛第八届“创客广东”东莞市中小企业创新创业大赛
- 6.上传商业计划书
- 7.填写负责人姓名
- 8.填写负责手机
- 9.填写联系人姓名
- 10.填写联系电话
- 11.填写项目简介 (100字以上, 1000字以内)

报名指引-创客组(团队)-3. 填写推荐方

①在左侧菜单, 点击【填写项目资料】, 进入项目资料界面



选择地市赛 第七届“创客广东”茂名市中小企业创新创业大赛

* 行业领域 请选择行业领域 查看细分领域说明确认所属行业领域

* 所在地区 茂名市

* 参赛组别 企业组

* 商业计划书 [选取文件](#)
请上传大小不超过 20MB 格式为 doc/docx/xls/xlsx/ppt/pptx/txt/pdf 的文件, 建议上传 pdf 格式

* 负责人姓名 请输入负责人姓名

* 负责人手机 请输入负责人手机 中国内地手机 港澳台手机

* 联系人姓名 请输入联系人姓名

* 联系手机 请输入联系手机 中国内地手机 港澳台手机

* 项目简介 请输入项目简介, 100字以上, 不超过1000字

0/1000

推荐方 请输入推荐方

[确定](#) [取消](#)

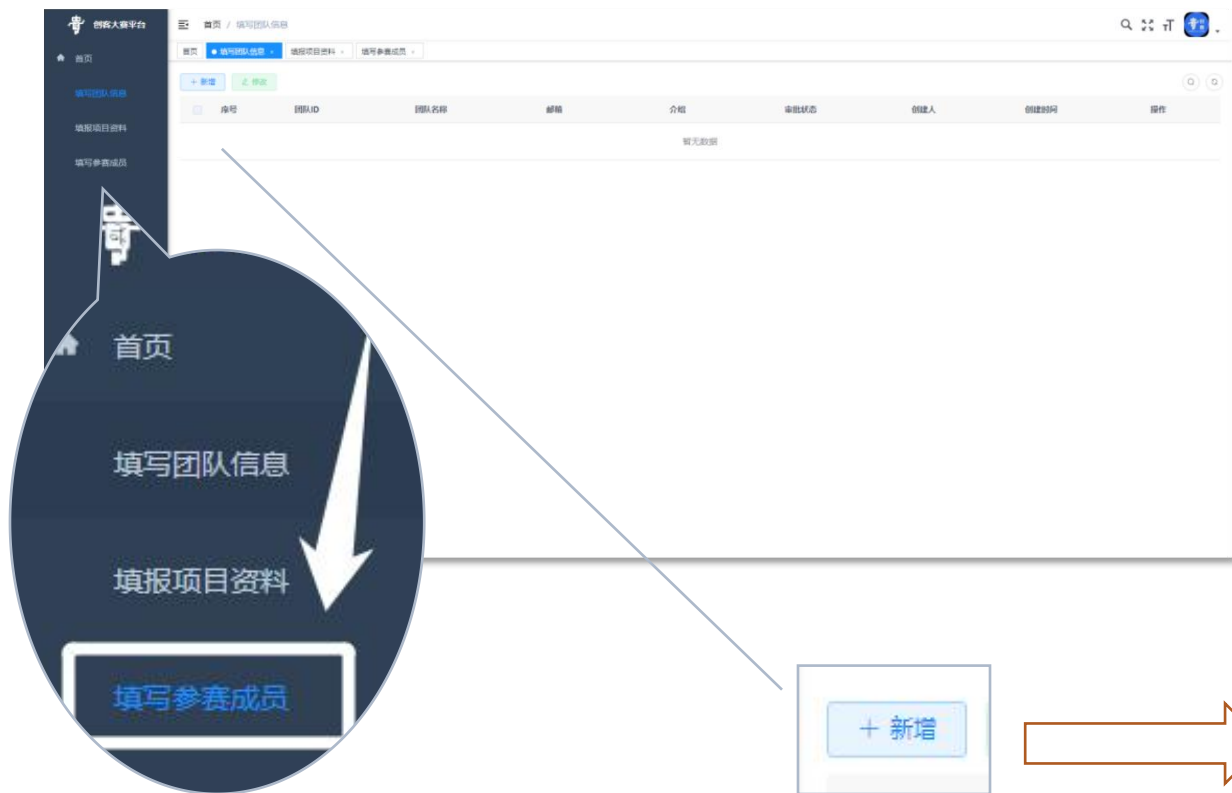
12.填写推荐方: 在“推荐方”栏中填写项目推荐人所属区县、街道、院校、产业园。

最后点击【确定】完成

②点击【新增】按钮在弹出界面填写项目资料, 点击【确定】保存

报名指引-创客组(团队)-4.填写成员资料

①在左侧菜单，点击【填写参赛成员】，进入参赛成员信息界面



②点击【新增】按钮在弹出界面填写成员资料，点击【确定】保存

填写:

- 1.选择成员类型
- 2.成员姓名
- 3.性别
- 4.手机号码
- 5.邮箱
- 6.身份证号码
- 7.上传身份证正反面照片

最后点击【确定】完成

备注: 成员最少填写1名, 最多5名

报名指引-创客组(个人)-1.填写项目资料

①在左侧菜单, 点击【填写项目资料】, 进入项目资料界面



②点击【新增】按钮在弹出界面填写项目资料, 点击【确定】保存

添加项目

* 项目名称

* 所在地区

* 行业领域 查看细分领域说明确认所属行业领域

* 参赛年份

报名赛事 地市赛 专题赛

* 参赛组别

* 商业计划书
请上传 大小不超过 5MB 格式为 doc/xls/ppt/txt/pdf/rar/zip 的文件
如果上传失败, 可将文件压缩后上传压缩包

* 负责人姓名

* 负责人手机

* 联系人姓名

* 联系手机

* 项目简介

0/1000

填写:

- 1.项目名称
- 2.项目所在地区
- 3.行业领域 (点红字查看行业领域解释信息)
- 4.先选报名赛事类型 (地
市赛), 再选择第八届
“创客广东”东莞市中小
企业创新创业大赛
- 5.上传商业计划书
- 6.填写负责人姓名
- 7.填写负责手机
- 8.填写联系人姓名
- 9.填写联系电话
- 10.填写项目简介 (100
字以上, 1000字以内)

报名指引-创客组(个人)-2. 填写推荐方

①在左侧菜单, 点击【填写项目资料】, 进入项目资料界面



The image shows a detailed view of the '填写项目资料' (Fill in project information) form. The form is titled '第七届'创客广东'茂名市中小企业创新创业大赛' (7th 'Innovation Guangdong' Maoming City SME Innovation and Entrepreneurship Competition). It contains several input fields: '行业领域' (Industry field), '所在地区' (Location), '参赛组别' (Competition category), '商业计划书' (Business plan), '负责人姓名' (Responsible person name), '负责人手机' (Responsible person phone), '联系人姓名' (Contact name), and '联系手机' (Contact phone). The '项目简介' (Project introduction) field is a large text area. At the bottom, there is a '推荐方' (Recommender) field, which is highlighted with a red border. Below the form are '确定' (Confirm) and '取消' (Cancel) buttons.

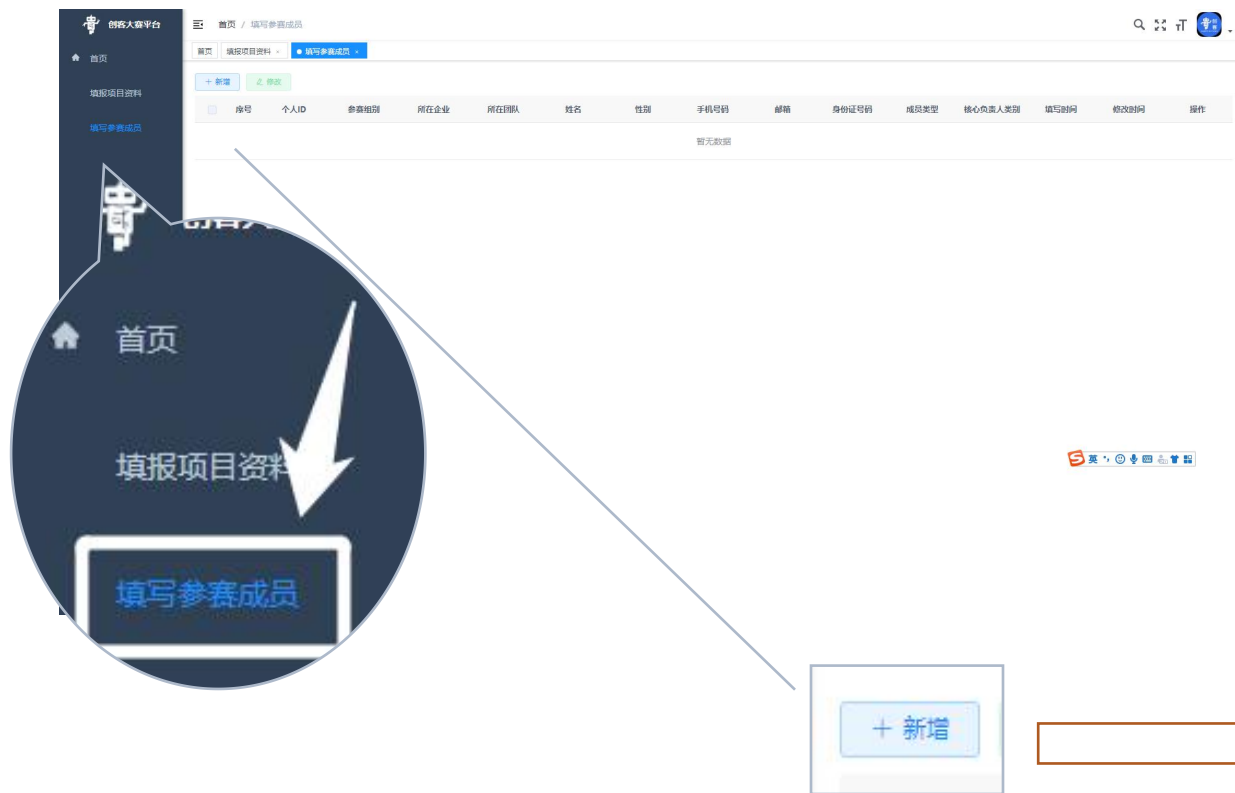
12.填写推荐方: 在“推荐方”栏中填写项目推荐人所属街道、院校、产业园。

最后点击【确定】完成

②点击【新增】按钮在弹出界面填写项目资料, 点击【确定】保存

报名指引-创客组(个人)-3.填写成员资料

①在左侧菜单, 点击【填写参赛成员】, 进入参赛成员(个人)信息界面



②点击【新增】按钮在弹出界面填写个人资料, 点击【确定】保存

The '添加个人' (Add Personal Information) form contains the following fields:

- * 参赛组别: 企业组 (dropdown)
- * 成员类型: 请选择成员类型 (dropdown)
- * 姓名: 请输入姓名 (text input)
- * 性别: 请选择性别 (dropdown)
- * 手机号码: 请输入手机 (text input)
- * 邮箱: 请输入邮箱 (text input)
- * 身份证号码: 请输入身份证号码 (text input)
- * 身份证正面: 上传大小不超过 5MB 格式为 png/jpg/jpeg 的文件 (file upload)
- * 身份证反面: 上传大小不超过 5MB 格式为 png/jpg/jpeg 的文件 (file upload)
- 备注: 请输入备注 (text input)

Buttons: 确定 (Confirm), 取消 (Cancel)

填写:

- 1.选择成员类型
- 2.姓名
- 3.性别
- 4.手机号码
- 5.邮箱
- 6.身份证号码
- 7.上传身份证正反面照片

最后点击【确定】完成

备注: 人员最少填写1名, 最多5名

提交项目参赛

确认所填写的所有信息和项目信息无误，即可进入项目界面，在“已创建”列表的参赛项目的“操作栏”点击【正式提交项目】按钮、或者勾选项目点击上方【正式提交项目】按钮提交正式参赛，已提交的项目会移动到“已提交”列表



或

